

## INTRODUCCIÓN: DUELO Y TRISTEZA — LO QUE TODOS NECESITAMOS SABER...

---

El duelo es el proceso de adaptación biográfica, emocional y corporal ante una pérdida significativa. No es sólo tristeza: despliega un abanico de estados (nostalgia, rabia, alivio, incredulidad, silencio, gratitud, culpa) que coexisten y fluctúan. El duelo no es una enfermedad, sino una respuesta humana esperable cuando lo que amamos cambia o se extingue; por eso también aparece ante pérdidas no mortales (salud, relación de pareja, trabajo, identidad, país, proyecto de vida).

Tristeza y duelo se solapan pero no son sinónimos. La tristeza es una emoción básica; el duelo, en cambio, es un proceso activo con tareas, tiempos y ajustes del sistema nervioso, del sistema inmune, de los ritmos biológicos y de la narrativa personal. El objetivo no es “olvidar” ni “superar” como si nada hubiera pasado, sino transformar el vínculo en memoria viva, reorganizar la vida y conservar el amor sin que el dolor sea el eje.

Se debe por lo tanto recordar que el duelo es, ante todo, una expresión de amor, no se puede comparar, es personal y único

Tres ideas simples pero importantes!!!

1. El duelo es trabajo y permiso: trabajo para integrar la realidad y permiso para sentir sin exigencias de rendimiento emocional.
2. No hay una sola forma “correcta”: hay regularidades clínicas, señales de salud y banderas rojas que orientan a intervención.
3. El cuerpo también hace duelo: comprender la biología del estrés, el sueño y la regulación autonómica alivia culpa y autocensura (“no estoy mal, estoy adaptándome”).

## ETAPAS, TAREAS Y MARCOS ACTUALES: DEL MAPA CLÁSICO A LA CLÍNICA CONTEMPORÁNEA

---

No hay fases rígidas ni orden obligatorio: cada persona avanza con vaivenes. Pensar el duelo como **tareas** flexibles ayuda: aceptar la realidad de la pérdida, **procesar el dolor** sin anestesiarlo, **adaptarse** a un mundo en el que el ser querido no está, y **recolocar** el vínculo (seguir amando de un modo nuevo).

La clínica moderna prefiere modelos flexibles, aquí te los explico de una manera simple

### TAREAS DEL DUELO (WORDEN):

---

- Aceptar la realidad de la pérdida (con la mente y con el cuerpo).
- Procesar el dolor (permitir, regular, simbolizar).

- Adaptarse a un entorno en el que la persona o el objeto perdido ya no está.
- Recolocar emocionalmente (continuar el vínculo en otro formato) y seguir viviendo.

#### MODELO DUAL DE STROEBE Y SCHUT:

---

La persona oscila entre la atención orientada a la pérdida (anhelo, tristeza, recuerdos) y a la restauración (tareas, roles, proyectos). Esta oscilación es saludable; no buscamos “quedarnos arriba” o “abajo”, sino movernos con flexibilidad (ver Figura 2: oscilación a lo largo del tiempo: ).

#### VÍNCULOS CONTINUOS (CONTINUING BONDS):

---

No se trata de “soltar” la relación, sino de seguirla en otro registro (memoria, legado, valores, historias, rituales).

#### RECONSTRUCCIÓN DE SIGNIFICADO (NEIMEYER):

---

El duelo requiere recontar la historia: ¿qué cambió en quién soy, en lo que el otro significa, en lo que el mundo es para mí? El duelo sano integra y re-sitúa.

En práctica clínica, etapas sirven como lenguaje accesible; tareas y modelos duales sirven para trazar el plan terapéutico. Integro ambos: psicoeducación sencilla para el paciente (“es normal sentir oleadas distintas”) y objetivos por tareas para avanzar sin exigir linealidad.

### TIPOS DE DUELO

---

Aunque todas las personas sentimos dolor cuando perdemos a alguien o algo importante, **no todas vivimos el duelo de la misma manera**. La forma en que lo atravesamos depende de muchos factores: la historia con esa persona, la manera en que ocurrió la pérdida, el momento de la vida en que nos encontramos y el apoyo con el que contamos.

Conocer los **diferentes tipos de duelo** puede ayudarte a entender mejor lo que te está pasando y a saber que **no hay una sola forma “correcta” de sentir**. También sirve para poner nombre a ciertas experiencias y reconocer cuándo necesitamos un apoyo más especializado.

A veces, el duelo avanza de forma natural y poco a poco encontramos un nuevo equilibrio. Otras veces, la pérdida puede sentirse más complicada, confusa o dolorosa, y eso no significa que estés “fallando”, sino que tu proceso necesita **otro tipo de cuidado**.

A continuación encontrarás una descripción de varios tipos de duelo. No se trata de encasillar, sino de ayudarte a identificar qué aspectos resuenan contigo para que puedas comprenderte mejor, **poner en palabras lo que sientes** y buscar las herramientas que más te ayuden a sanar.

- Duelo “esperable” o no complicado: dolor intenso inicial, con oscilación natural; el funcionamiento se mantiene o se recupera gradualmente; hay momentos de alivio y micro-retornos al interés.
- Duelo anticipatorio: comienza antes de la pérdida (enfermedades progresivas); permite realizar tareas de cierre, pero puede desgastar al cuidador.
- Duelo ambiguo: sin cierre claro (desapariciones) o con presencia física sin presencia relacional (demencia, adicción).
- Duelo no reconocido: la cultura no legitima la pérdida (exparejas, mascotas, abortos tempranos, relaciones clandestinas, pérdidas laborales).
- Duelo acumulativo: pérdidas múltiples en cascada, capacidad de afrontamiento saturada.
- Duelo traumático: la representación de la muerte queda ligada a terror, horror o impotencia extrema; se superpone con síntomas tipo TEPT.

## PROCESOS BIOLÓGICOS DEL DUELO Y RESPUESTA FÍSICA: QUÉ OCURRE EN EL CUERPO

---

El duelo no solo se siente en el corazón o en la mente: todo el cuerpo participa. Lo que vives es una reacción natural que mezcla recuerdos, emociones y cambios físicos. Cuando perdemos a alguien o algo importante, el cerebro interpreta la situación como una amenaza y una ausencia que rompe nuestro equilibrio, y pone en marcha mecanismos para adaptarse.

### 1. EL SISTEMA DE ALERTA: POR QUÉ TU CUERPO SE PONE EN “MODO EMERGENCIA”

---

En nuestro cerebro hay un grupo de estructuras que actúan como una alarma. La más importante aquí es la amígdala (nada que ver con la garganta), que detecta si algo es peligroso o emocionalmente muy importante.

Cuando la amígdala nota la pérdida, activa una cadena de mensajes químicos que se llama eje hipotálamo–hipófisis–suprarrenales (HPA).

- En este eje, tres glándulas trabajan en equipo:
- Hipotálamo (en el cerebro): es como el jefe de operaciones, envía la orden de activarse.
- Hipófisis (debajo del cerebro): recibe la orden y libera ACTH, una hormona que viaja por la sangre.

Glándulas suprarrenales (encima de los riñones): reciben la ACTH y producen cortisol.

¿Qué es una hormona?

Es una sustancia química que fabrica nuestro cuerpo y que viaja por la sangre para dar mensajes a otros órganos y tejidos. Son como cartas urgentes que llevan instrucciones precisas.

El cortisol, en la vida diaria, nos ayuda a:

- Tener energía por la mañana.
- Responder mejor ante retos o peligros.
- Regular la presión arterial y el azúcar en sangre.

En el duelo, el cortisol:

- Aumenta más de lo normal en ciertos momentos (por ejemplo, al recordar o revivir la pérdida).
- Puede alterar el sueño, el apetito y la energía.
- Si se mantiene alto mucho tiempo, agota al cuerpo y provoca cansancio, dolores musculares y sensación de “niebla mental”.

## 2. EL SISTEMA NERVIOSO AUTÓNOMO: EL ACELERADOR Y EL FRENO DE TU CUERPO

---

Además de las hormonas, tenemos otro sistema que reacciona al duelo: el sistema nervioso autónomo. Es el que regula funciones que no controlamos de forma consciente, como el ritmo cardíaco, la respiración o la digestión.

Tiene dos “modos”:

**Simpático:** es como el acelerador. Prepara al cuerpo para actuar: aumenta las pulsaciones, la tensión muscular y la respiración. En el duelo, este modo se activa cuando hablamos de la persona, cuando estamos en un lugar que nos la recuerda o cuando nos enfrentamos a trámites difíciles.

**Parasimpático:** es como el freno. Permite descansar, digerir y recuperar energía. En el duelo, a veces se queda inhibido (no se activa lo suficiente), y entonces es más difícil relajarse o dormir; otras veces se activa demasiado y sentimos apatía o desconexión.

La clave es aprender a pasar de uno a otro de forma equilibrada, lo que en psicología llamamos mantenernos dentro de nuestra ventana de tolerancia: un rango de activación en el que pensamos, sentimos y actuamos sin bloquearnos ni desbordarnos.

## 3. EL PAPEL DEL SUEÑO, LAS DEFENSAS Y LA MEMORIA

---

**Sueño:** el duelo puede hacer que cueste conciliarlo, que haya despertares o sueños muy intensos (a veces con la persona perdida). El descanso es vital porque es cuando el cerebro procesa emociones y recuerdos.

**Defensas:** el estrés prolongado puede debilitar el sistema inmunológico, aumentando la probabilidad de resfriados o de sentirnos con poca energía física.

Memoria: al principio, los recuerdos de la persona pueden aparecer de forma muy vívida y dolorosa. Con el tiempo y con apoyo, se vuelven más calmados y se integran en la historia de vida.

---

#### 4. POR QUÉ ES ÚTIL ENTENDER TODO ESTO

---

Cuando sabes que lo que sientes físicamente tiene una explicación y que forma parte del proceso de adaptación, puedes:

Evitar culparte por estar “más irritable”, “agotado/a” o “con la mente en blanco”.

Reconocer que el cuerpo necesita cuidados extra (descanso, alimentación, movimiento).

---

#### CÓMO ACOMPAÑAR SIN DAÑAR: ESTAR SIN INVADIR

---

Cuando alguien a quien queremos está de duelo, muchas veces sentimos la presión de **tener que decir algo para “arreglar” su dolor**. La realidad es que el duelo no se “arregla” con palabras: se acompaña con **presencia, respeto y paciencia**.

**Lo más valioso que puedes dar** es tu **escucha** y tu **compañía**, no respuestas rápidas ni frases hechas. Hay preguntas que el doliente puede hacer —“¿por qué pasó?”, “¿qué voy a hacer ahora?”— para las que **no existe respuesta que alivie del todo**. A veces, lo mejor es admitirlo y simplemente estar ahí.



*Ejemplo de acompañar desde la humildad:*

Doliente: “No entiendo por qué tuvo que morir así...”

Acompañante: “Ojalá pudiera darte una respuesta. No la tengo, pero sí quiero quedarme aquí contigo.”

---

#### LA REGLA DE ORO EN CASA: COMPASIÓN, NO EXIGENCIA

---

Frases como **“ya tienes que estar mejor”** o **“tienes que ser fuerte”** presionan al doliente y pueden hacerle sentir que está “fallando” si sigue triste. En cambio, podemos decir:

- “No tienes que estar bien, tienes que estar acompañado/a.”
- “Hoy no tienes que demostrar nada, solo estar.”


La compasión reconoce que **cada duelo es único** y respeta los tiempos de cada uno.

## EL DUELO NO ES UN EVENTO SOCIAL

Aunque el cariño es importante, llenar la casa de gente, hacer reuniones largas o recibir visitas sin límite puede agotar emocionalmente. El doliente necesita también **momentos de silencio y descanso**.

### Recomendaciones para las visitas:


- Que sean **breves** (30–40 minutos).
- Que sean **en horarios acordados** con el doliente.
- Evitar hablar solo del fallecimiento todo el tiempo.
- Ofrecer ayuda concreta y práctica: llevar una comida, hacer una compra, acompañar a una cita médica.

 *Ejemplo:* En vez de decir “avisame si necesitas algo” (lo que obliga al doliente a pedir), di: “Voy al supermercado, ¿te traigo leche y fruta?”.

---

## ELIGE QUIÉN TE SOSTIENE

No todas las personas de tu familia o tu círculo son las más adecuadas para acompañarte en este momento. Los **lazos de sangre no siempre significan cercanía emocional**. Está bien que elijas quiénes sí quieres cerca y a quiénes prefieres mantener a distancia.

 *Ejemplo:* Tal vez tu primo sea muy querido, pero es de los que “te dan lecciones” en vez de escuchar. Puedes limitar su visita y pasar más tiempo con un amigo que sabe estar en silencio contigo.

---

## ESTRATEGIAS PARA RESIGNIFICAR LA PÉRDIDA: TRANSFORMAR SIN OLVIDAR

Resignificar no significa “pasar página” ni “reemplazar” a la persona, sino **darle un lugar diferente en tu vida**, uno que te permita recordarla sin que el dolor sea insoportable.

---

## RITUALES Y MEMORIA VIVA

Los rituales son **puentes** que conectan el pasado con el presente.

- Escribir cartas a la persona (aunque no las envíes).
- Hacer un álbum con fotos y anotar recuerdos al lado.
- Cocinar su receta favorita y compartirla con alguien.
- Montar un pequeño altar con una vela, una foto y algo que la represente.


- Realizar un acto simbólico en fechas importantes, como plantar un árbol o donar a una causa que le importaba.

---

### EL AMOR COMO SERVICIO

---

Puedes **transformar el amor en acción**: ayudar a otros en su nombre, donar a una institución que le habría gustado, colaborar como voluntario en algo que represente sus valores.

 *Ejemplo*: Si tu madre cuidaba animales, podrías apadrinar una mascota o donar alimento en su memoria.

---

### PERMISO PARA SENTIR... Y PARA CUIDAR EL CUERPO

---

En el duelo no hay emociones “correctas” o “incorrectas”: puedes sentir tristeza, rabia, alivio, culpa, amor... y todas son parte del proceso.

Al mismo tiempo, **tu cuerpo necesita atención**:

- Dormir lo suficiente.
- Comer aunque no haya apetito.
- Mover el cuerpo (caminar, estirarte).
- Practicar respiración lenta para calmarte.

---

### NARRATIVA EQUILIBRADA

---

Es natural que al principio idealicemos o, por el contrario, recordemos solo lo difícil. Resignificar implica **integrar ambas cosas**:

- Reconocer lo bueno y agradecerlo.
- Nombrar lo que dolió sin culpas ni justificaciones.

---

### ESPIRITUALIDAD Y FE

---


Si tienes una fe o una práctica espiritual, este es un momento para apoyarte en ella: rezar, meditar, asistir a ceremonias. A veces, la comunidad espiritual es un pilar para seguir adelante.

---

### ALEGRÍA COMO FORMA DE HONRA

---

Disfrutar de la vida **no significa olvidar**. Reír, cantar, bailar o viajar también es una manera de honrar a quien partió: llevar su amor en tus pasos.

 *Ejemplo*: Si tu pareja amaba el mar, quizá puedas ir a la playa y dedicarle un momento de silencio, disfrutando del lugar que compartían.

---

## LAS COSAS QUE NO AYUDAN Y LO QUE DEBEMOS HACER EN SU LUGAR

---

En el duelo, las frases hechas pueden doler más que el silencio. “No llores”, “ya pasó”, “eres joven, rehace tu vida” son intentos de consolar que a menudo cierran la puerta a la emoción. En su lugar, un sencillo “estoy aquí”, “¿qué necesitas hoy?”, o “quiero escucharte” puede abrir espacio para que el doliente respire.

También es importante no forzar decisiones grandes en medio de la confusión. El duelo nubla la mente y altera la perspectiva, así que darse el permiso de “*decidir a no decidir*” por un tiempo es una forma de cuidado. Y sobre todo, dejar fuera los “deberías”: no existe una única forma ni un único ritmo para transitar una pérdida. Cada duelo tiene su compás, y respetarlo es parte de sanar.

---

## PLAN PRÁCTICO DE 8 SEMANAS

---

### SEMANAS 1 Y 2: PROTEGERSE Y DARSE PERMISO

---

Los primeros días después de una pérdida suelen sentirse como si el mundo hubiera cambiado de velocidad y tú estuvieras fuera de compás. En este tramo, tu única tarea es **protegerte**.

Esto significa cuidar lo básico: dormir lo más que puedas en un horario parecido cada día, comer aunque no tengas hambre (aunque sea algo pequeño y sencillo), y moverte un poco, aunque sea caminar por la casa o asomarte a la ventana para respirar aire fresco.

No es momento para grandes decisiones ni para reorganizar la vida entera. Si alguien te presiona, recuérdate a ti mismo que “*decidir a no decidir*” ahora es un acto de cuidado. Y, si lo necesitas, apóyate en los demás para lo concreto: que te traigan comida, que hagan una compra, que te acompañen a una cita. A veces pedir ayuda duele, pero en esta etapa es un salvavidas.

### SEMANAS 3 Y 4: PONER PALABRAS Y ORDENAR

---

Cuando el impacto inicial empieza a asentarse, llega un momento en el que poner en palabras lo que sientes ayuda a que el dolor se mueva. Puede ser escribir en un cuaderno, hablar con alguien que sepa escuchar, o incluso grabarte contándote a ti mismo lo que ha pasado y cómo lo estás viviendo.

Si te apetece, puedes escribir una carta a la persona que perdiste. No tiene que ser perfecta ni bonita; basta con que sea honesta. Puedes contarle lo que extrañas, lo que te duele, lo que quisieras haber dicho.

En casa, empieza a revisar poco a poco las rutinas: qué tareas necesitas retomar, qué pendientes puedes resolver de a poco. No es para llenar tu tiempo, sino para recuperar algo de estructura que te dé apoyo.

### SEMANAS 5 Y 6: CUIDAR EL CUERPO, ABRIR VENTANAS

---

A medida que pasan las semanas, el cuerpo y la mente necesitan más movimiento y más conexión con el mundo. No es “volver a ser el de antes”, sino **recuperar pedazos de ti** que te sostendrán ahora.

Aquí es buen momento para probar actividades que te den una sensación de vida: salir a caminar al sol, retomar un hobby sencillo, cocinar algo que disfrutes, escuchar música que te calme.

Es importante vigilar el sueño: acuéstate y levántate en horarios similares, abre la ventana para que entre luz natural por la mañana, y evita pantallas justo antes de dormir. Si hay una fecha significativa en este periodo, considera hacer un gesto simbólico en honor a la persona: encender una vela, compartir una historia sobre ella, o visitar un lugar especial.

---

## SEMANAS 7 Y 8: ENCONTRAR SENTIDO Y MARCAR LÍMITES

---

En este tramo, empieza a surgir la pregunta: “¿Y AHORA QUÉ HAGO CON TODO ESTO QUE SIENTO?” Aquí no se trata de dejar de extrañar, sino de darle a esa relación un lugar nuevo en tu vida.

Puedes escribir lo que esa persona dejó en ti: valores, gestos, aprendizajes. Luego piensa en cómo puedes vivirtos en tu día a día. Si era generosa, busca una forma pequeña de ayudar a alguien. Si era creativa, dedica un rato a algo artístico. Así, lo que amaste sigue vivo en tus acciones.

También es momento de ajustar límites: decidir con quién quieres hablar del tema, cuánto tiempo quieres dedicarle, y cuándo necesitas un descanso de las conversaciones sobre la pérdida. Esto no es huir, es cuidar tu energía.

---

## MINDFULNESS BREVE PARA DÍAS DE OLA

---

1). Siéntate con espalda apoyada. 2) Inhala por nariz 4, exhala por boca 6, 8 ciclos. 3) Nombra tres sensaciones corporales sin calificarlas (“opresión”, “calor”, “nudo”). 4) Lleva la mano al pecho, di internamente: **“tengo permiso para sentir”**. 5) Cierra con una imagen de la persona en un recuerdo sereno. (Este tipo de práctica está alineada con **“permitirse sentir”** y con la invitación a **prácticas de mindfulness** de tus apuntes).

## PALABRAS PARA CERRAR

---



El duelo es una experiencia en la que la tristeza y la felicidad pueden convivir. Aunque al principio parezca imposible, es completamente natural que, en medio de la pérdida, surjan momentos de alegría, gratitud o calma. Recordar al ser querido con cariño no significa olvidar, sino aceptar que su presencia sigue viva en nosotros, incluso mientras nos adaptamos a un mundo diferente.

Vivir un duelo es también vivir un proceso de muerte y renacimiento. No se trata de reemplazar a la persona que hemos perdido, sino de transformar el amor que sentimos hacia nuevas formas de conexión. Esa transformación puede tomar muchas formas: desde gestos íntimos como hablarle en silencio, hasta acciones visibles como servir a otros en su memoria. De hecho, el amor convertido en servicio —especialmente en fechas significativas— se convierte en una poderosa manera de honrar su vida y de mantener su huella en el mundo.

En este camino, escuchar y ser escuchado es vital. No todas las palabras son necesarias, y muchas de las preguntas que surgen en el duelo no tienen respuesta. Aceptar esa realidad y acompañar sin exigir soluciones es un acto profundo de humildad y respeto.

La adaptación, por su parte, requiere compasión: con uno mismo y con quienes nos rodean. La compasión no es un optimismo forzado ni frases de ánimo vacías; es la capacidad de reconocer el dolor, validarlo y brindar un espacio seguro para que sea expresado. Es mirarnos con amabilidad cuando no avanzamos tan rápido como quisiéramos y aceptar que sanar no es lineal.

Honar a quien hemos perdido también significa mantener vivo su recuerdo a través de rituales, prácticas y símbolos que nos conecten con él o ella a lo largo del tiempo. Estos gestos, pequeños o grandes, nos recuerdan que el amor sigue ahí, aunque haya cambiado de forma.

El tiempo, por sí solo, no transforma las cosas: las dilata, les da espacio. Lo que produce el verdadero cambio es lo que hacemos en ese tiempo, las decisiones que tomamos para cuidar de nosotros mismos y seguir vinculados de manera sana con la memoria de quien se fue.

Finalmente, es fundamental comprender que la tristeza no es el único ni el principal vínculo con el ser querido. Mantenernos aferrados únicamente a la tristeza como forma de conexión es un error que nos priva de otras maneras de honrar su vida. La alegría también es un puente: reír, crear, vivir plenamente puede ser un acto de homenaje, una manera de decir “lo que compartimos sigue vivo en lo que hago y en cómo amo”. Dejar de sentir tristeza no significa dejar de amar, significa permitir que el amor adopte nuevas formas para seguir acompañándonos.